

Financiamiento al Sector Granjero



***2do. Congreso Nacional de la
Granja, 7 de agosto 2024***



**REPÚBLICA
MICROFINANZAS**

Financiando al sector en momentos de crisis

...

El relacionamiento de República Microfinanzas S.A. con los productores del sector granjero, comenzó a consecuencia del granizo de 2013, a través de la DIGEGRA.

Luego se fue consolidando año tras año, por exceso hídrico, sequía, tornados, control de plagas, etc.



Financiamiento RMSA- MGAP SECTOR GRANJERO - 2013/2024

		Total Prestado		En cartera		En mora		
		# Oper.	Monto prestado en \$	# Oper.	Saldo en \$	# Oper.	Saldo en \$	%
Planes de Negocios		61	7.566.971	3	182.356	1	63.512	1%
2013	Granizo 2013	254	25.263.173	5	302.611	5	302.611	1%
2014	Granizo Salto 2014	65	12.634.483	9	2.372.109	9	2.372.109	19%
	Apicultores 2014	540	24.034.068	5	457.213	5	457.213	2%
	Exceso Hidrico 2014	498	51.955.900	5	805.513	5	805.513	2%
2015	Apicultores 2015	706	14.296.688	13	180.498	13	180.498	1%
2016	Apicultores 2016	1.255	101.816.688	43	3.735.146	43	3.735.146	4%
	Invernáculos 2016	124	38.116.648	5	806.532	5	806.532	2%
	Peras 2016	36	5.419.342	-	-	-	-	0%
2017	Apicultores 2017	9	617.350	-	-	-	-	0%
2018	Apicultores 2018	50	4.069.512	-	-	-	-	0%
	Invernáculos 2018	72	26.156.273	12	4.092.951	12	4.092.951	16%
2020	Apicultores Emergencia 2020	127	18.585.943	4	117.848	4	117.848	1%
	Hortícolas Emergencia 2020	274	60.363.538	16	1.324.704	16	1.324.704	2%
	Frutícolas Emergencia 2020	137	51.273.010	2	958.927	2	958.927	2%
2021	Apicultores Emergencia 2021	135	17.104.500	7	844.935	7	844.935	5%
2022	Turbonada Florida 2022	29	13.382.131	1	98.003	-	-	0%
	Turbonada PAYSANDU 2022	21	7.932.440	21	5.972.160	-	-	0%
	Apicultores Emergencia 2022	39	3.565.000	28	1.688.052	-	-	0%
	Avicultura Emergencia 2022	34	11.305.800	30	5.932.845	-	-	0%
	Hortícolas Emergencia 2022	60	24.624.575	55	12.716.808	4	1.362.414	6%
	DIGEGR Maní.	20	2.438.858	0	-	0	-	-
	DIGEGR Apicultores.	82	10.856.834	7	786.325	4	403.007	4%
	DIGEGR Frutícolas	4	485.102	1	55.440	1	55.440	11%
	DIGEGR Hortícolas	25	3.408.275	0	-	0	-	-
2023	Avícolas Emergencia 2023	33	17.295.000	33	17.165.000	-	-	0%
	Frutícola Emergencia 2023	288	130.095.671	287	129.077.393	1	490.996	0%
	Hortícola Emergencia 2023	573	208.468.722	571	205.920.870	1	72.000	0%

Financiamiento RMSA- MGAP SECTOR GRANJERO - 2013/2024

		Total Prestado		En cartera		En mora		
		# Oper.	Monto prestado en \$	# Oper.	Saldo en \$	# Oper.	Saldo en \$	%
Planes de Negocios		61	7.566.971	3	182.356	1	63.512	1%
2013	Granizo 2013	254	25.263.173	5	302.611	5	302.611	1%
2014	Granizo Salto 2014	65	12.634.483	9	2.372.109	9	2.372.109	19%
	Apicultores 2014	540	24.034.068	5	457.213	5	457.213	2%
	Exceso Hidrico 2014	498	51.955.900	5	805.513	5	805.513	2%
2015	Apicultores 2015	706	14.296.688	13	180.498	13	180.498	1%
2016	Apicultores 2016	1.255	101.816.688	43	3.735.146	43	3.735.146	4%
	Invernáculos 2016	124	38.116.648	5	806.532	5	806.532	2%
	Peras 2016	36	5.419.342	-	-	-	-	0%
2017	Apicultores 2017	9	617.350	-	-	-	-	0%
2018	Apicultores 2018	50	4.069.512	-	-	-	-	0%
	Invernáculos 2018	72	26.156.273	12	4.092.951	12	4.092.951	16%
	Apicultores Emergencia 2020	127	18.585.943	4	117.848	4	117.848	1%
2020	Hortícolas Emergencia 2020	274	60.363.538	16	1.324.704	16	1.324.704	2%
	Frutícolas Emergencia 2020	137	51.273.010	2	958.927	2	958.927	2%
2021	Apicultores Emergencia 2021	135	17.104.500	7	844.935	7	844.935	5%
2022	Turbonada Florida 2022	29	13.382.131	1	98.003	-	-	0%
	Turbonada PAYSANDU 2022	21	7.932.440	21	5.972.160	-	-	0%
	Apicultores Emergencia 2022	39	3.565.000	28	1.688.052	-	-	0%
	Avicultura Emergencia 2022	34	11.305.800	30	5.932.845	-	-	0%
	Hortícolas Emergencia 2022	60	24.624.575	55	12.716.808	4	1.362.414	6%
	DIGEGR Maní.	20	2.438.858	0	-	0	-	-
	DIGEGR Apicultores.	82	10.856.834	7	786.325	4	403.007	4%
	DIGEGR Frutícolas	4	485.102	1	55.440	1	55.440	11%
	DIGEGR Hortícolas	25	3.408.275	0	-	0	-	-
2023	Avícolas Emergencia 2023	33	17.295.000	33	17.165.000	-	-	0%
	Frutícola Emergencia 2023	288	130.095.671	287	129.077.393	1	490.996	0%
	Hortícola Emergencia 2023	573	208.468.722	571	205.920.870	1	72.000	0%
	Apícolas Emergencia 2023	744	168.137.982	744	167.434.003	-	-	0%
Totales		6.295	1.061.270.476	1819	554.186.265	138	18.446.357	1,7%

En grandes números...

Desde 2013:

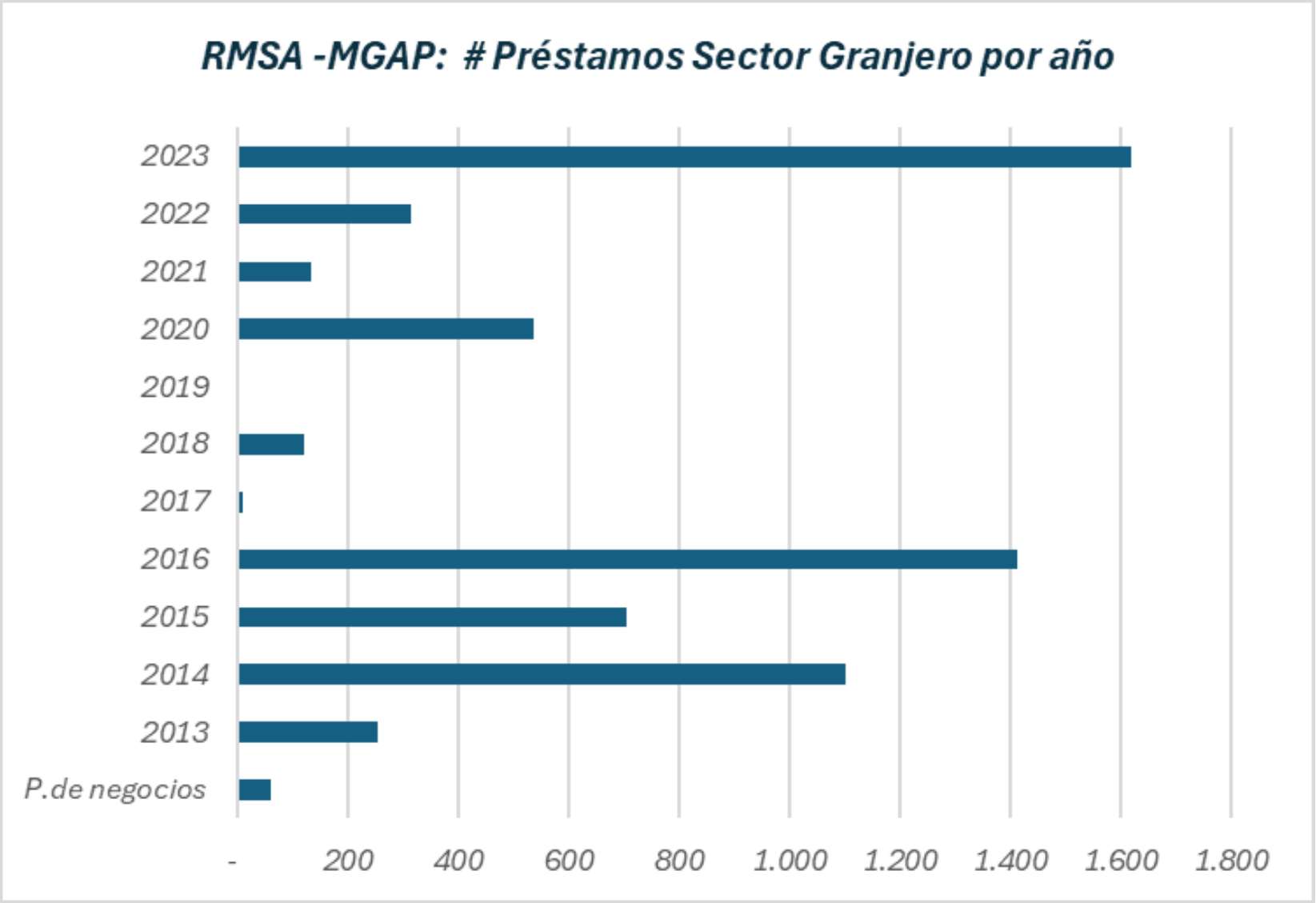
- + 6.200 préstamos concedidos*
- + 1.053 millones de pesos prestados*

Hoy en cartera:

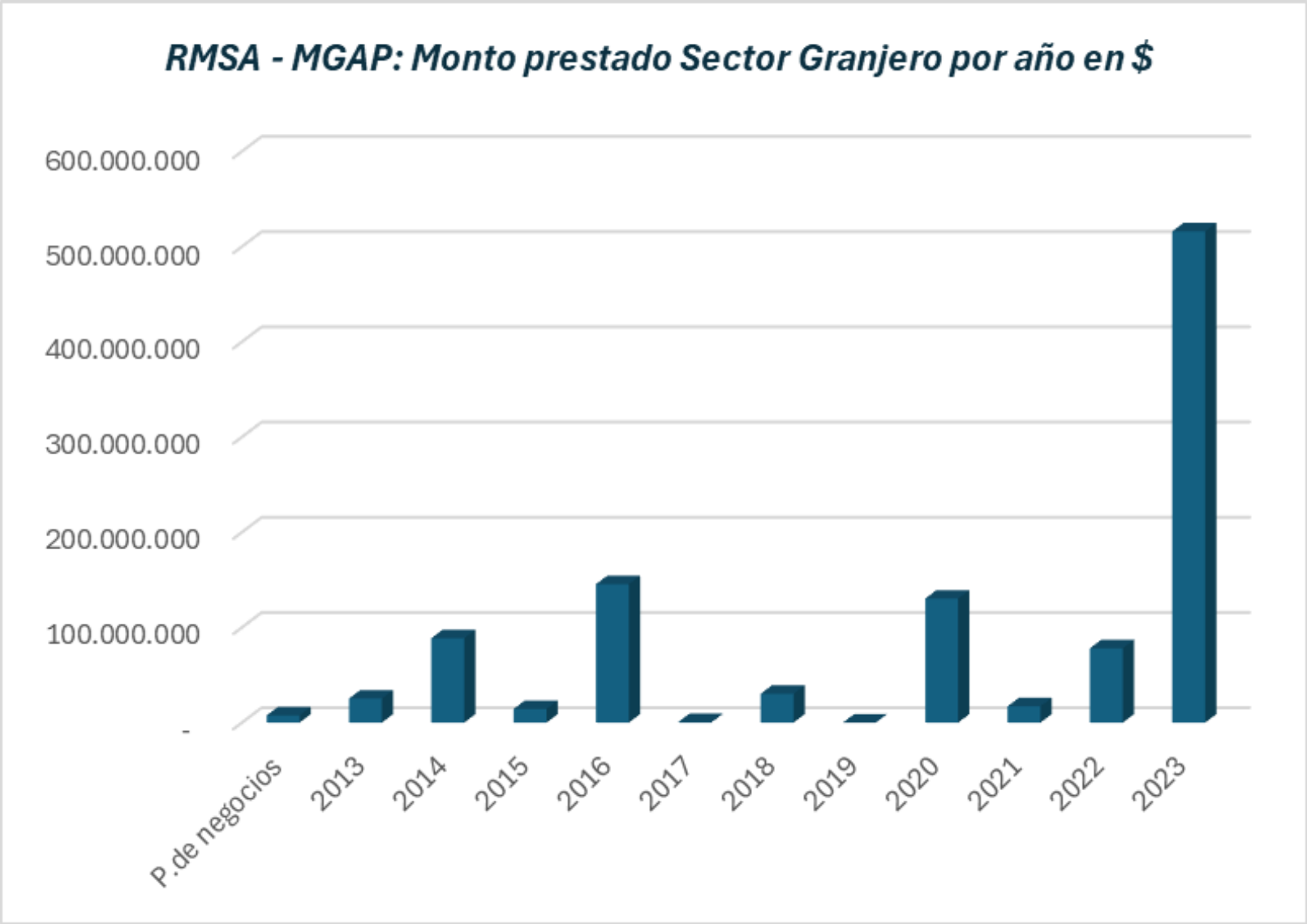
- + 1.800 préstamos vigentes*
- + 554 millones de pesos de saldo*



EVOLUCIÓN DE PRÉSTAMOS POR AÑO

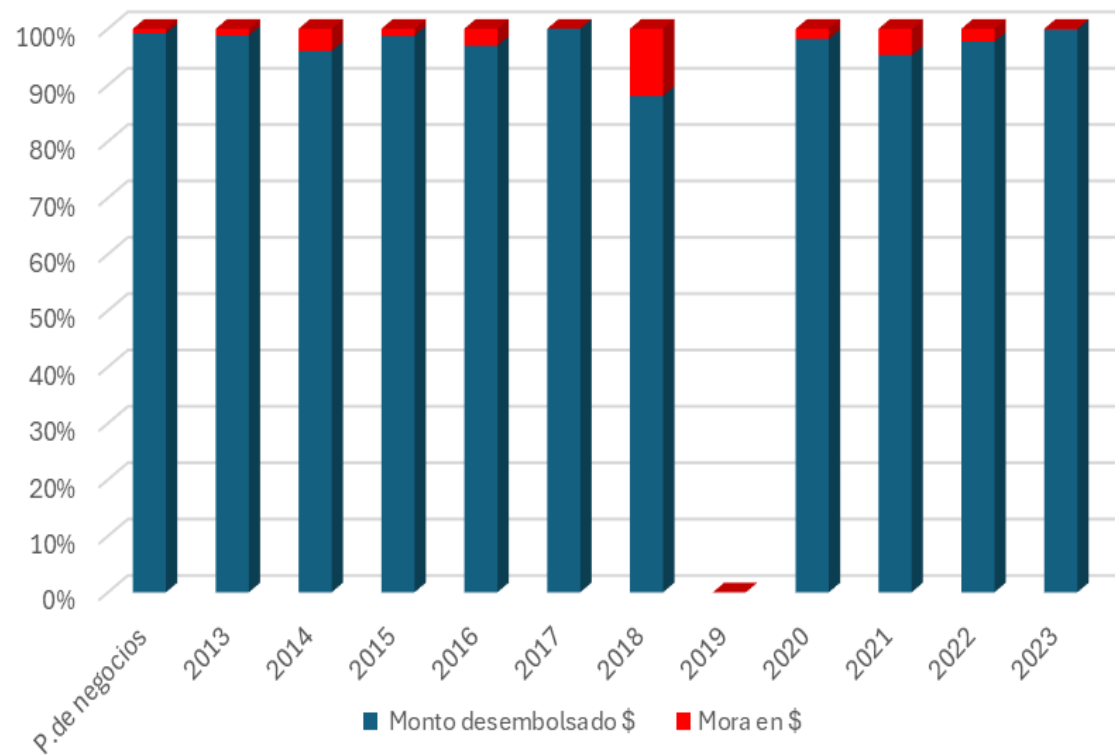


EVOLUCIÓN DE PRÉSTAMOS POR AÑO



Recuperación

Morosidad Financiamiento RMSA -MGAP Sector Granjero



FINANCIAMIENTO AL SECTOR APICOLA

Desde 2014:

+ 3.600 préstamos concedidos

+ 360 millones de pesos prestados

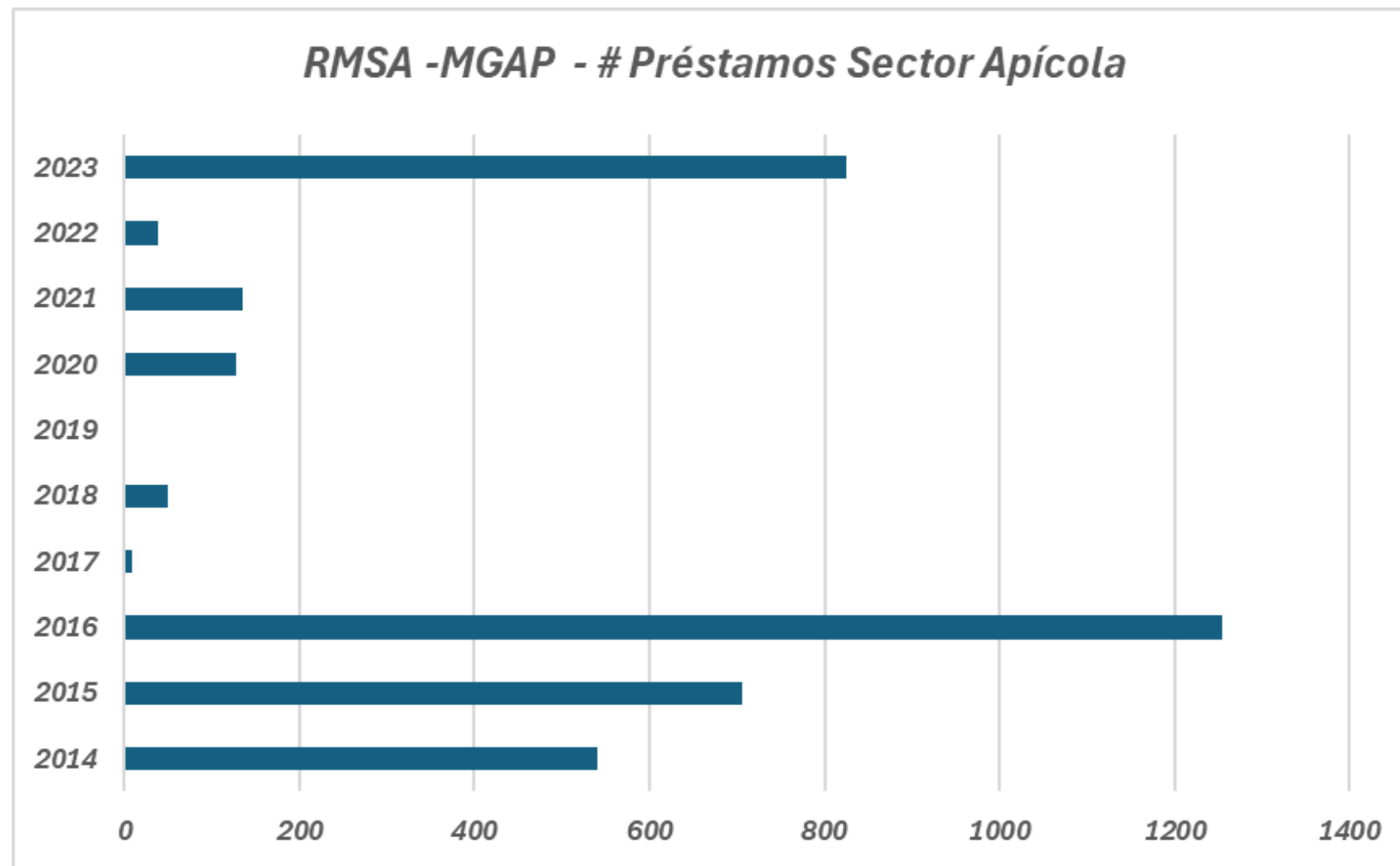
Hoy en cartera:

+ 790 préstamos vigentes

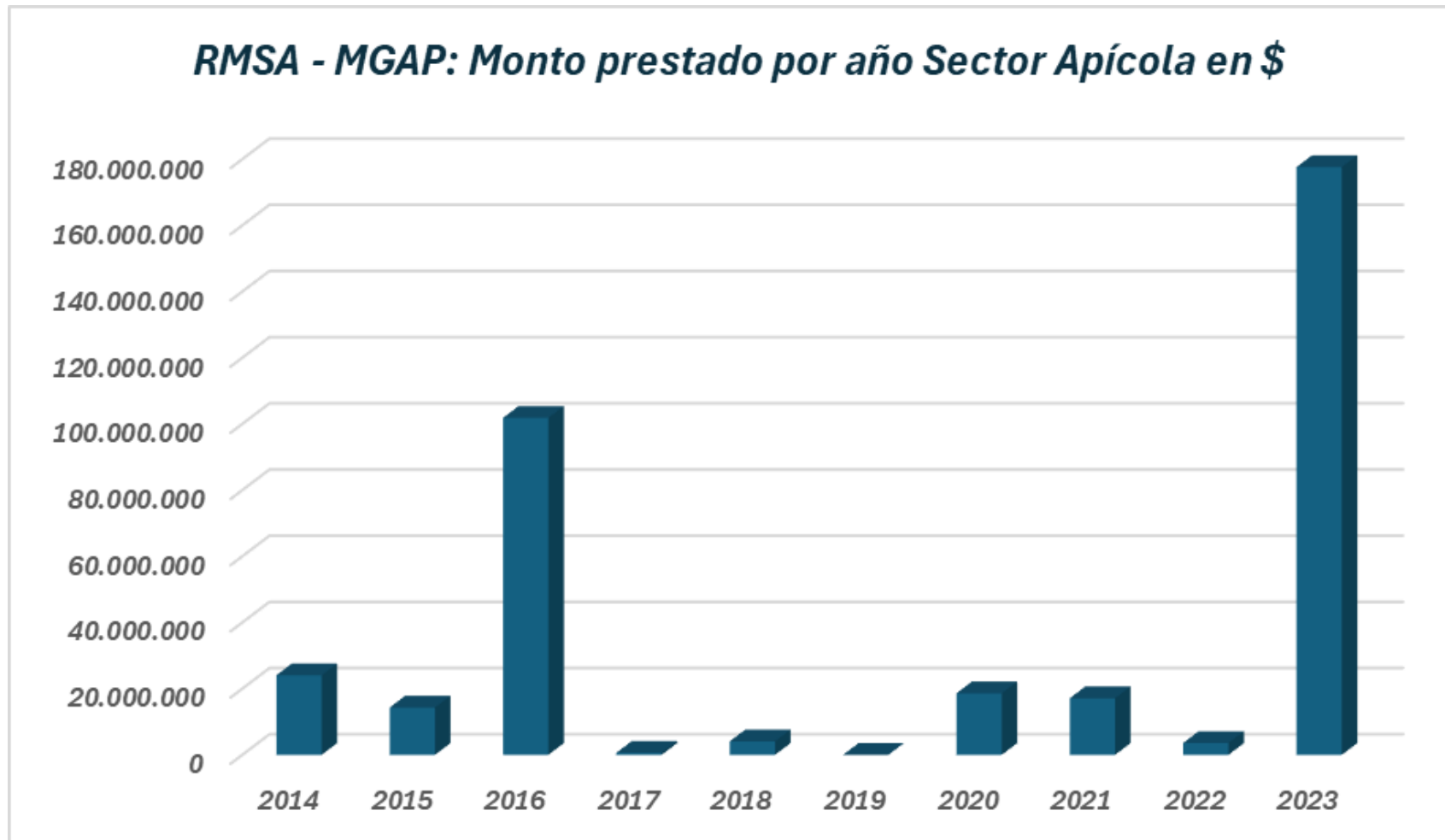
+ 170 millones de pesos de saldo



EVOLUCIÓN DE PRÉSTAMOS POR AÑO – Sector Apícola

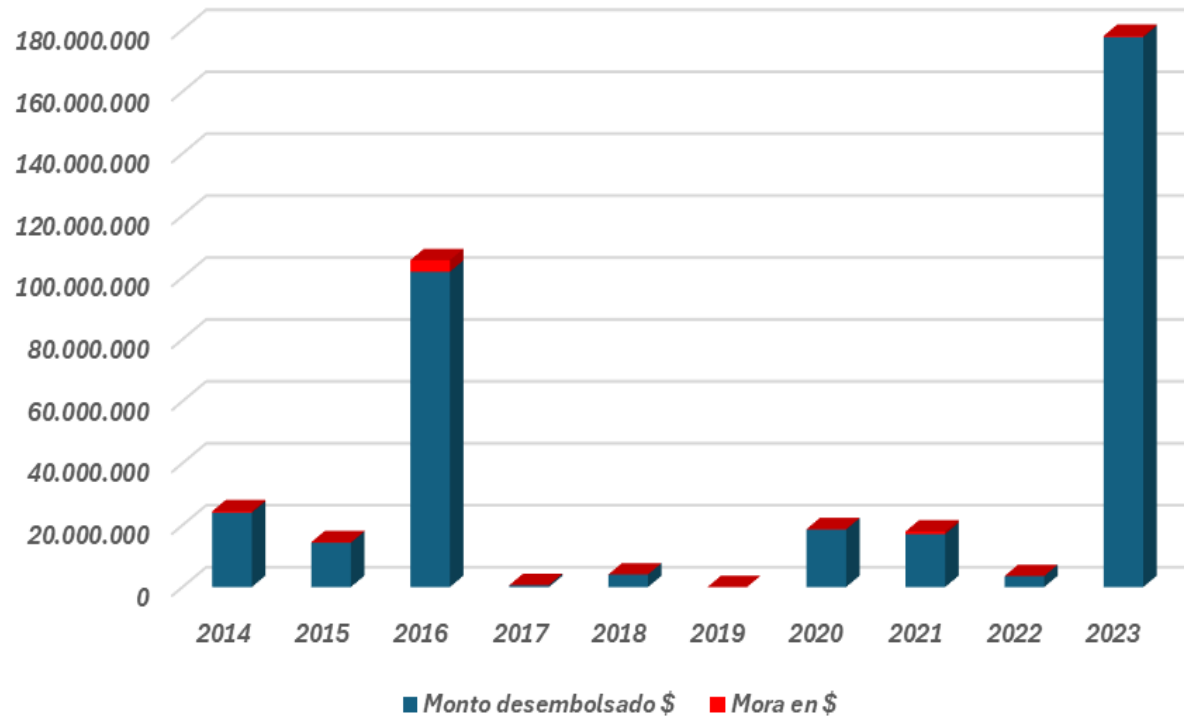


EVOLUCIÓN DE PRÉSTAMOS POR AÑO – Sector Apícola



Recuperación

Morosidad Financiamiento RMSA - MGAP Sector Apícola



El financiamiento al sector granjero ha sido una excelente experiencia de articulación institucional, entre RMSA y DIGEGRA.

Aportes de DIGEGRA:

- *Equipo Técnico especializado en Fruticultura, horticultura, Apicultura y Avicultura*
- *Conocimiento técnico y vínculo con los productores a través de su red territorial*
- *Evaluación de pérdidas en caso de emergencias y evaluación de los distintos tipos de proyectos y planes de negocios.*
- *Política de promoción de seguros climáticos (subsidio parcial del costo).*
- *Subsidio parcial o total de intereses*
- *Comparte el riesgo de crédito (Cobertura de Fondo de Garantía de la Granja)*
- *Apoyo logístico en territorio (Red de Técnicos en territorio y vehículos).*



Aportes de RMSA:

- *Disponibilidad de fondos (aporte BROU)*
- *Equipo Técnico especializado en gestión de financiamiento a microempresarios/productores familiares*
- *Cobertura territorial de alcance nacional, para trabajo de cercanía.*
- *Capacidad de adaptarse en forma ágil, para desarrollar productos financieros “a medida” de las necesidades del momento*

Resultado para los productores:

Acceso a recursos financieros para la actividad productiva, desde el sistema financiero formal, **en condiciones preferenciales:**

- *Financiamiento a medida según el tipo de producción y el tamaño de la explotación.*
- *Trámite simplificado, con múltiples formas de pago. (Red Pagos, Abitab, BROU).*
- *Tasas de interés empresariales, parcial o totalmente subsidiadas.*
- *Garantía aportada por el MGAP.*
- *Acercamiento a la política de seguros climáticos del MGAP (Subsidio parcial costos de seguros climáticos).*



Lecciones aprendidas:

La experiencia, de más de una década, muestra que, trabajando en forma articulada, DIGEGRA-RMSA, graduando el monto del financiamiento a la capacidad productiva, adecuando la forma de pago a los ciclos de producción, promoviendo incentivos para el cumplimiento, en cercanía con los productores, el financiamiento al sector es posible.

*Aprendimos en las emergencias,
ya es tiempo de comenzar a
financiar desarrollo...*



GRACIAS !!

Cra. Rosana Fernández

Gerente Comercial

República Microfinanzas S.A.

rosana.fernandez@republicamicrofinanzas.com.uy



**REPÚBLICA
MICROFINANZAS**